

No	Program /Kegiatan/ Sub Kegiatan	Anggaran	Bobot Program Keg / Bel	Nama PPTK	Rencana capaian TRI WULAN I (%)				Rencana capaian TRI WULAN II (%)				Rencana capaian TRI WULAN III (%)				Rencana capaian TRI WULAN IV (%)											
					Januari		Februari		Maret		April		Mei		Juni		Juli		Agustus		September		Oktober		November		Desember	
					Fisik	Keu	Fisik	Keu	Fisik	Keu	Fisik	Keu	Fisik	Keu	Fisik	Keu	Fisik	Keu	Fisik	Keu	Fisik	Keu	Fisik	Keu	Fisik	Keu	Fisik	Keu
	Belanja Operasi																											
	- Belanja Pegawai	-	0.00		0.00	0.00	0.00	0.00	0.00	0.00	0.00	0.00	0.00	0.00	0.00	0.00	0.00	0.00	0.00	0.00	0.00	0.00	0.00	0.00	0.00			
	- Belanja Barang/Jasa	23,481,000	1.00		0.00	0.00	0.00	0.00	0.00	0.00	0.00	0.00	0.00	0.00	6.41	6.41	100.00	100.00	100.00	100.00	100.00	100.00	100.00	100.00	100.00			
	- Belanja Hibah	-	0.00		0.00	0.00	0.00	0.00	0.00	0.00	0.00	0.00	0.00	0.00	0.00	0.00	0.00	0.00	0.00	0.00	0.00	0.00	0.00	0.00	0.00			
	- Belanja Bansos	-	0.00		0.00	0.00	0.00	0.00	0.00	0.00	0.00	0.00	0.00	0.00	0.00	0.00	0.00	0.00	0.00	0.00	0.00	0.00	0.00	0.00	0.00			
	Belanja Modal	-	0.00		0.00	0.00	0.00	0.00	0.00	0.00	0.00	0.00	0.00	0.00	0.00	0.00	0.00	0.00	0.00	0.00	0.00	0.00	0.00	0.00	0.00			
	Sub Kegiatan Pelaksanaan Tugas Forum Koordinasi Pimpinan di Kecamatan	21,896,000	0.48		7.99	7.99	15.98	15.98	23.98	23.98	31.97	31.97	39.96	39.96	49.76	49.76	57.75	57.75	65.75	65.75	73.74	73.74	81.73	81.73	89.72			
	Belanja Operasi																											
	- Belanja Pegawai	500,000	0.02		0.00	0.00	0.00	0.00	0.00	0.00	0.00	0.00	0.00	0.00	0.00	0.00	0.00	0.00	0.00	0.00	0.00	0.00	0.00	0.00	0.00			
	- Belanja Barang/Jasa	21,396,000	0.98		8.18	8.18	16.36	16.36	24.54	24.54	32.72	32.72	40.90	40.90	50.93	50.93	59.10	59.10	67.28	67.28	75.46	75.46	83.64	83.64	91.82			
	- Belanja Hibah	-	0.00		0.00	0.00	0.00	0.00	0.00	0.00	0.00	0.00	0.00	0.00	0.00	0.00	0.00	0.00	0.00	0.00	0.00	0.00	0.00	0.00	0.00			
	- Belanja Bansos	-	0.00		0.00	0.00	0.00	0.00	0.00	0.00	0.00	0.00	0.00	0.00	0.00	0.00	0.00	0.00	0.00	0.00	0.00	0.00	0.00	0.00	0.00			
	Belanja Modal	-	0.00		0.00	0.00	0.00	0.00	0.00	0.00	0.00	0.00	0.00	0.00	0.00	0.00	0.00	0.00	0.00	0.00	0.00	0.00	0.00	0.00	0.00			
	PROGRAM PEMBINAAN DAN PENGAWASAN PEMERINTAHAN DAERAH	3,722,000																										
5	KEGIATAN FASILITASI, REKOMENDASI DAN KOORDINASI PEMBINAAN DAN PENGAWASAN PEMERINTAHAN DESA	3,722,000	100.00	TRIE WAHUNINGSIH, BA	0.00	0.00	0.00	0.00	0.00	0.00	0.00	0.00	0.00	0.00	0.00	0.00	86.57	86.57	86.57	86.57	100.00	100.00	100.00	100.00	100.00			
	Sub Kegiatan Fasilitas Administrasi Tata Pemerintahan Desa	3,722,000	1.00		0.00	0.00	0.00	0.00	0.00	0.00	0.00	0.00	0.00	0.00	0.00	0.00	86.57	86.57	86.57	86.57	100.00	100.00	100.00	100.00	100.00			
	Belanja Operasi																											
	- Belanja Pegawai	500,000	0.13		0.00	0.00	0.00	0.00	0.00	0.00	0.00	0.00	0.00	0.00	0.00	0.00	0.00	0.00	0.00	0.00	0.00	100.00	100.00	100.00	100.00			
	- Belanja Barang/Jasa	3,222,000	0.87		0.00	0.00	0.00	0.00	0.00	0.00	0.00	0.00	0.00	0.00	0.00	0.00	100.00	100.00	100.00	100.00	100.00	100.00	100.00	100.00	100.00			
	- Belanja Hibah	-	0.00		0.00	0.00	0.00	0.00	0.00	0.00	0.00	0.00	0.00	0.00	0.00	0.00	0.00	0.00	0.00	0.00	0.00	0.00	0.00	0.00	0.00			
	- Belanja Bansos	-	0.00		0.00	0.00	0.00	0.00	0.00	0.00	0.00	0.00	0.00	0.00	0.00	0.00	0.00	0.00	0.00	0.00	0.00	0.00	0.00	0.00	0.00			
	Belanja Modal	-	0.00		0.00	0.00	0.00	0.00	0.00	0.00	0.00	0.00	0.00	0.00	0.00	0.00	0.00	0.00	0.00	0.00	0.00	0.00	0.00	0.00	0.00			
	Rata-rata Tertimbang Program		100.00		3.77	3.73	11.02	11.02	14.86	14.86	26.48	26.48	34.44	34.44	46.04	46.04	63.81	63.81	82.25	81.70	86.90	86.34	94.44	94.44	96.96			
	Total Capaian		100.00		3.77	3.73	11.02	11.02	14.86	14.86	26.48	26.48	34.44	34.44	46.04	46.04	63.81	63.81	82.25	81.70	86.90	86.34	94.44	94.44	96.96			

Telah diverifikasi oleh :
Tim Evaluasi dan Pengawasan Penyerapan Anggaran Kabupaten Tegal

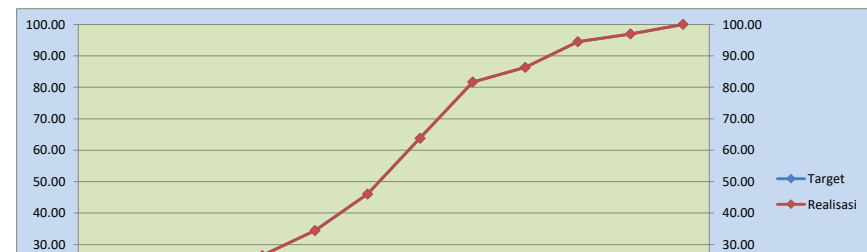
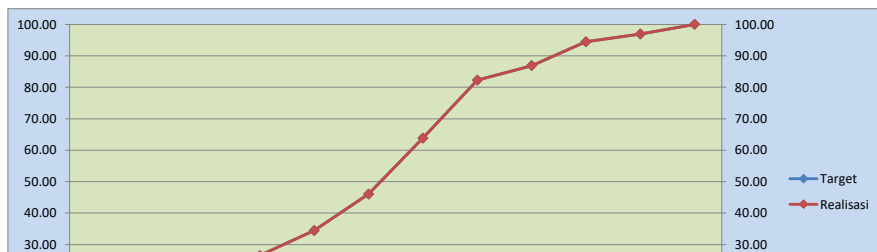
1. Sekretaris Daerah	1.
2. Kepala Bappeda	2.
3. Kepala DPPKAD	3.
4. Inspektur	4.

Dukuhwaru, Januari 2022
CAMAT DUKUHWARU


PRIHARYONO, S.STP., MPSSp.
Pembina
NIP. 19790210 199810 1 002

Capaian Fisik	Jan	Feb	Mar	Apr	Mei	Jun	Jul	Agt	Sep	Okt	Nov	Des
Target	3.77	11.02	14.86	26.48	34.44	46.04	63.81	82.25	86.90	94.44	96.96	100.00
Realisasi	3.77	11.02	14.86	26.48	34.44	46.04	63.81	82.25	86.90	94.44	96.96	100.00

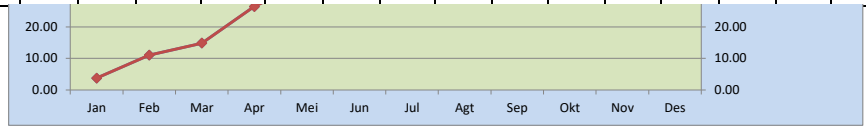
Capaian Keuangan	Jan	Feb	Mar	Apr	Mei	Jun	Jul	Agt	Sep	Okt	Nov	Des
Target	3.73	11.02	14.86	26.48	34.44	46.04	63.81	81.70	86.34	94.44	96.96	100.00
Realisasi	3.73	11.02	14.86	26.48	34.44	46.04	63.81	81.70	86.34	94.44	96.96	100.00



No	Program /Kegiatan/ Sub Kegiatan	Anggaran	Bobot Program Keg / Bel	Nama PPTK	Rencana capaian TRI WULAN I (%)						Rencana capaian TRI WULAN II (%)						Rencana capaian TRI WULAN III (%)						Rencana capaian TRI WULAN IV (%)					
					Januari		Februari		Maret		April		Mei		Juni		Juli		Agustus		September		Oktober		November		Desember	
					Fisik	Keu	Fisik	Keu	Fisik	Keu	Fisik	Keu	Fisik	Keu	Fisik	Keu	Fisik	Keu	Fisik	Keu	Fisik	Keu	Fisik	Keu	Fisik	Keu	Fisik	Keu



Kurve Capaian Fisik



Kurve Realisasi Keuangan