


**DAFTAR VOLUME SAMPAH
DI TPAS PENUJAH KEC.KEDUNGBANTENG
TAHUN 2019 s/d 2023**

No.	BULAN	TAHUN					JUMLAH TOTAL
		2019	2020	2021	2022	2023	
1	Januari	12.178	14.258	19.284	15.773	13.002	74.495
2	Februari	11.559	13.079	17.442	15.021	13.351	70.452
3	Maret	12.248	14.283	19.477	17.071	13.477	76.556
4	April	12.252	16.193	18.972	15.975	13.611	77.003
5	Mei	12.503	17.135	19.561	15.697		64.896
6	Juni	11.861	18.058	18.734	16.896		65.549
7	Juli	12.389	18.814	18.392	15.195		64.790
8	Agustus	12.456	18.013	18.670	16.224		65.363
9	September	12.072	18.592	18.695	15.433		64.792
10	Oktober	12.120	19.003	19.095	14.735		64.953
11	Nopember	12.422	18.424	16.657	14.764		62.267
12	Desember	13.544	19.259	17.766	15.710		66.279
Jumlah		147.604	205.111	222.745	188.494	53.441	817.395

Slawi, 30 April 2023

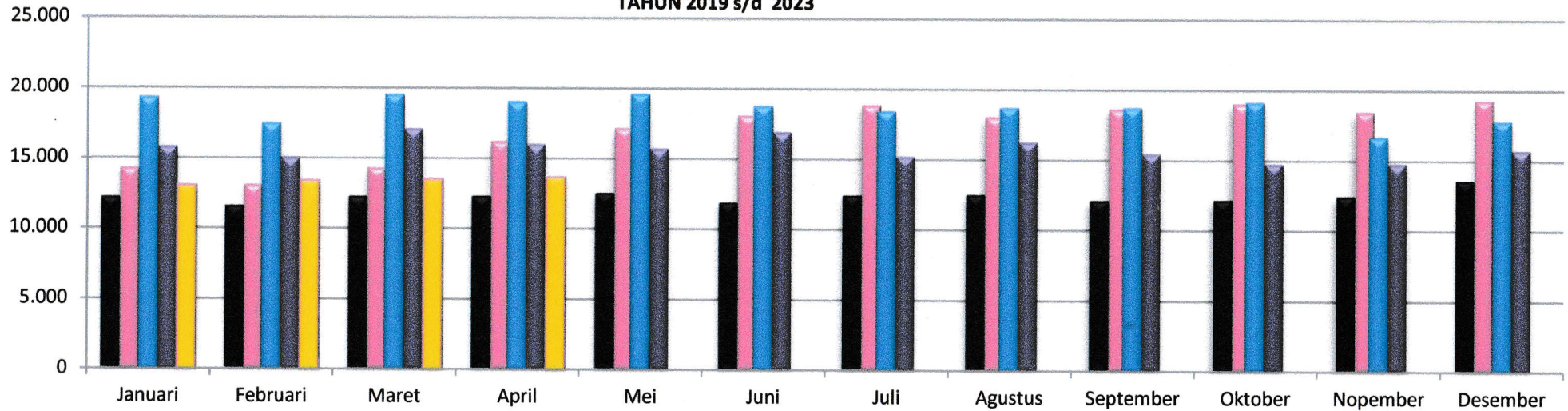
Mengetahui :
Kepala UPTD
Pemrosesan Akhir Sampah Dan Limbah




CHOLIDIN, A.Md

NIP. 19720712 199203 1 006

**GRAFIK VOLUME SAMPAH
DI TPAS PENUJAH KEC.KEDUNGBANTENG
TAHUN 2019 s/d 2023**



Catatan : Data volume sampah diambil dari buku harian yang masuk TPAS Penujah Kec. Kedungbanteng



Slawi, 30 April 2023

Mengetahui :
Kepala UPTD
Pemrosesan Akhir Sampah Dan Limbah



CHOLIDIN, A.Md
NIP. 19720712 199203 1 006